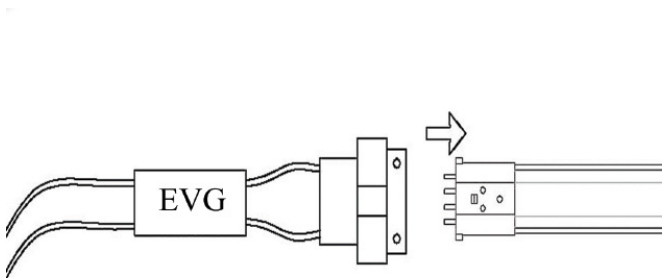
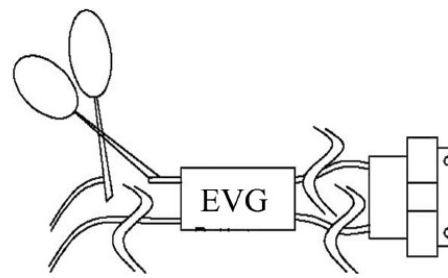


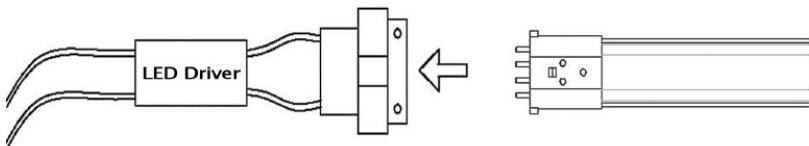
## Anschlussdiagramm 2G11 LED-Leuchtmittel



1. Schalten Sie den Strom aus und entfernen Sie das Leuchtmittel.



2. Entfernen Sie das elektronische Vorschaltgerät der Lampe.



3. Installieren Sie den mitgelieferten LED-Driver und verbinden Sie diesen mit den äußeren Anschlussstiften.

4. Nehmen Sie die Lampe in Betrieb.

**Bitte beachten :**

Die beschriebenen Umbauarbeiten müssen von einem Elektro-Fachmann ausgeführt werden.

Für umgebaute Leuchten mit Konversionslampen ist eine Konformitätsbeurteilung erforderlich.